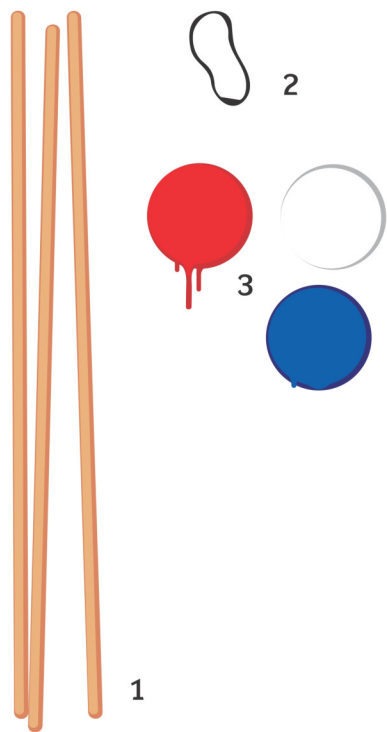



NÁVOD NA PŘÍPRAVU TŘÍ PILÍŘŮ DEMOKRACIE

①




- 1 – špejle
- 2 – gumička
- 3 – barva (tempera, akryl)

②



- 1 – naneste barvu na špejle
- 2 – nezapomeňte na konce špejlí
- 3 – nechte zaschnout

③



gumičkou spojte špejle tak, aby tvořily jehlan